





FRAMULA - CMS















Zeichenerklärung



Inhalt	Seite
Bereich "Allgemein"	3
Übersicht-Navigation	3
Bereich "Navigation-Tab"	3
Allgemein "Navigation-Tab"	4
Menü "Navigation"	4
Bereich "Inhalte-Tab"	5
Allgemein "Inhalte-Tab"	5
Menü "Inhalte"	5
Bereich "Admin-Tab"	6
Allgemein "Admin-Tab"	6
Menü "Adressen"	6
Menü "Objekte"	6
Menü "Objekt Objekt / Bild"	7
Menü "Dateien"	7
Menü "Dateien Datei"	7
Menü "Benutzer"	7
Menü "Übersicht Datentypen"	8
Menü "Übersicht Layout Module"	8
Menü "Übersicht Sprachen"	8
Menü "Übersicht Look&Feels"	8
Menü "Übersicht History, Lösch History"	9

Bereich "Allgemein"

-  Bei Klick - Anzeige der Versionen eines Inhaltes
-  Umschalten von Langansicht zur Kurzansicht von Inhalten
-  Logout aktiv, inaktiv
-  Sprachwahl



Übersicht-Navigation

-  Navigation
-  Dem Navigationspunkt wurde noch kein Hauptmodul oder Inhalt zugeordnet, oder dieser Inhalt ist noch nicht online oder ist bereits abgelaufen
-  Die letzte Version des Inhalts des Hauptmoduls ist noch nicht online oder ist bereits abgelaufen
-  Der Inhalt des Hauptmoduls wurde vorgelegt
-  Der Inhalt des Hauptmoduls wurde zurückgestellt
-  Navigationspunkt bearbeiten und ist überall sichtbar
-  Navigationspunkt der in der Navigation nicht angezeigt wird
-  Navigationspunkt der in der Navigation und der Sitemap nicht angezeigt wird
-  Navigationspunkt der in der Navigation, der Sitemap und der Suche nicht angezeigt wird
-  Navigationspunkt mit Unterpunkten innerhalb der Navigation verschieben
-  Neuen Unterpunkt hinzufügen
-  META-Tags bearbeiten
-  Navigationspunkte in anderen Sprachen anlegen
-  Navigationspunkt löschen




-  Systemansicht mit integriertem Vorschaufenster (Preview)
-  Systemansicht mit externem Vorschaufenster (Preview)

Bereich "Navigation-Tab"

Allgemein

-   Menüebene ausklappen, einklappen

Sichtbarkeit des Navigationspunktes im Webauftritt








-  überall
-  außer Sitemap
-  außer Suche







- außer Sitemap und Suche
- außer Navigation
- außer Navigation und Suche
- außer Navigation und Sitemap
- außer Navigation, Sitemap und Suche (unsichtbar)

Sichtbarkeit der internen/externen Weiterleitung im Auftritt

- überall
- außer Navigation
- außer Sitemap
- außer Navigation, Sitemap und Suche (unsichtbar)








Menü "Navigation"

-  Inhalt ist online
-  Inhalt ist online und wird zur Zeit bearbeitet
-  letzte Version dieses Inhalts ist offline
-  letzte Version dieses Inhalts ist offline und wird zur Zeit bearbeitet
-  Inhalt ist offline (nicht online bzw. abgelaufen)
-  Inhalt ist offline (nicht online bzw. abgelaufen) und wird zur Zeit bearbeitet
-  Inhalt ist vorgelegt
-  Inhalt ist vorgelegt und wird zur Zeit bearbeitet
-  Inhalt ist zurückgestellt
-  Inhalt ist zurückgestellt und wird zur Zeit bearbeitet
- Datenfeld bearbeiten
- Datenfeld wird zur Zeit bearbeitet
-  Inhalt des Listenmoduls anzeigen
-  Theme bearbeiten
-  CSS-Style bearbeiten
-  Look & Feel bearbeiten
-  Modul bearbeiten
-  Inhaltstyp bearbeiten
- überall
- außer Sitemap
- außer Suche
- außer Sitemap und Suche
- außer Navigation
- außer Navigation und Suche
- außer Navigation und Sitemap
- außer Navigation, Sitemap und Suche (unsichtbar)














-  Navigationspunkt mit Unterpunkten innerhalb der Navigation verschieben
-  Neuen Unterpunkt hinzufügen
-  META-Tags für diese Seite bearbeiten
-  Navigationspunkt in anderen Sprachen anlegen
-  Navigationspunkt löschen
-  Zeichenerklärung

Bereich "Inhalte-Tab"

Allgemein





-  Ordner für die Inhaltstypen
-  Ordner für Inhalte gleichen Typs
-  Inhalt ist online
-  letzte Version dieses Inhalts ist offline
-  Inhalt ist offline (nicht online bzw. abgelaufen)
-  Inhalt ist vorgelegt
-  Inhalt ist zurückgestellt



Menü "Inhalte"

-  Inhalt hinzufügen
-  Alle Inhalte markieren
-  Alle Inhalte nicht markieren
-  Inhalt ausschneiden
-  Inhalte kopieren
-  Einfügen inaktiv - aktiv
-  Erweitert Einfügen inaktiv - aktiv
-  Löschen
-  Rechte für Inhalt ändern
-  Publikationsdatum für markierten Inhalt ändern
-  Inhalte suchen
-  Versionen anzeigen, Inhalte anzeigen
-  Umschalten der Ansicht von lang zu kurz




Bereich "Rest-Tab"

Allgemein
















-  Verzeichnis für alle eingepflegten Adressen (Email, SSL, Internet; FTP)
-  Für die Verwaltung und Bearbeitung Ihrer Objekte und Dateien
-  Bereich zur Verwaltung und Erstellung von Benutzern
-  Bereich zur Änderung von Einstellungen in 4 Ebenen (User, Allgemein, Site und System)

-  Bereich für das Bearbeiten der Datenbank, Erstellung von Backups und Restore des Systems, sowie Import und Export von Daten und Datenbanken
-  Bereich zur Übersicht und Entwicklung des Systems: Module, Inhaltstypen, Themes, Sprachen, Look & Feels und Serverauslastung






Menü "Adressen"

-  Adressen suchen
-  Adresse bearbeiten
-  Adresse suchen





Menü "Objekte"









-  Zurück
-  Vorwärts
-  Neuen Objektordner anlegen
-  Alle Ordner markieren - Alle Ordner nicht markieren
-  Alle Objekte markieren - Alle Objekte nicht markieren
-  Alle Bilder markieren - Alle Bilder nicht markieren
-  Datei oder Objekt ausschneiden
-  Datei oder Objekt kopieren
-  Einfügen inaktiv - aktiv
-  Datei oder Objekt umbenennen
-  Löschen
-  Objekte suchen
-  Umschalten von Ansicht lang zu kurz
-  Umschalten von Dateiansicht zur Bildansicht
-  Auf- bzw. absteigend sortieren nach Name, Erweiterung oder Typ

Menü "Objekt | Objekt / Bild"








-  Zurück
-  Anzeigen
-  Packen, Entpacken
-  Umbenennen
-  Löschen

Menü "Dateien"








-  Zurück
-  Vorwärts
-  Neuen Ordner anlegen
-  Alle Ordner markieren - Alle Ordner nicht markieren

-  Alle Dateien markieren - Alle Dateien nicht markieren
-  Datei ausschneiden
-  Datei kopieren
-  Einfügen inaktiv - aktiv Zustand
-  Datei oder Objekt umbenennen
-  Löschen
-  Dateien suchen
-  Umschalten der Ansicht von lang zu kurz

Menü "Dateien | Datei"

-  Zurück
-  Datei anzeigen
-  Datei bearbeiten
-  Datei packen, entpacken (zip)
-  Datei testen
-  Datei umbenennen
-  Datei löschen





Menü "Benutzer"

-  Neues Benutzerkonto (Account) anlegen
-  Benutzerkonto (Account) bearbeiten
-  Inhalte von Benutzerkonto übergeben
-  Benutzerkonto kopieren
-  Benutzerkonto löschen
-  Alle abgelaufenen Benutzerkonten löschen
-  Umschaltung der Ansicht von lang zu kurz



Menü "Übersicht | History"





-  History löschen

Menü "Übersicht | Datentypen"




-  SQL-Datentyp oder Feldtyp löschen
-  SQL-Datentyp oder Feldtyp hinzufügen
-  Feldtyp klonen
-  Feldtyp aktualisieren/installieren

Menü "Übersicht | Layout-Module"








-  Inhaltstyp bearbeiten
-  Hauptmodule oder Zusatzmodul bearbeiten

-  Inhaltstyp, Hauptmodul oder Zusatzmodul löschen
-  Inhaltstyp, Hauptmodul oder Zusatzmodul hinzufügen
-  Inhaltstyp, Hauptmodul oder Zusatzmodul klonen
-  Hauptmodul oder Zusatzmodul aktualisieren/installieren

Menü "Übersicht | Sprachen"

-  Sprache löschen
-  Sprache hinzufügen
-  Sprache klonen

Menü "Übersicht | Look & Feels"

-  Look & Feel hinzufügen
-  Look & Feel klonen
-  Look & Feel aktualisieren/installieren
-  Look & Feel bearbeiten
-  Theme bearbeiten
-  Theme hinzufügen
-  Look & Feel oder Theme löschen